

HeatWave™ SERIES



ŠPECIFIKÁCIA

- Vysokokvalitná butylová membrána
- Klobúčik ventilu utesnený o-kružkom proti úniku vzduchu, bez netesnosti
- Dvojzložkový polyuretán, epoxidový základný náter
- Dôkladne testované

HeatWave™ sú kvalitným riešením pre expanzné teplovodné nádrže. Nádrže HeatWave™ sú skonštruované podľa rovnakých prísnych noriem ako nádrže PressureWave™ a HeatWave™.

Expanzná nádoba, potrubie a ich spojovacie časti môžu pri nesprávnej inštalácii spôsobiť únik vody. Expanznú nádobu nainštalujte na miesto, kde únik vody nespôsobí škody. Výrobca nezodpovedá za žiadne škody spôsobené vodou v súvislosti s expanznou nádržou. Nádrže HeatWave™ sa jednoducho inštalujú pomocou systému pripojenia so šesťhrannou maticou. Vzduchová komora utesnená mosadzným vzduchovým ventilom a uzáverom s tesniacim krúžkom, ktorý zabraňuje úniku vzduchu, zabezpečia dlhoročnú prevádzku bez netesnosti a nutnosti servisu. Jeho dvojzložkový polyuretánový a epoxidový základný náter odolá najnáročnejším vnútorným a vonkajším podmienkam.

Kvalita nádrží HeatWave™ sa priebežne overuje vo všetkých fázach výrobného procesu, aby sa zabezpečila štruktúrna integrita a prevádzková spoľahlivosť každého kusu. Expanzná nádoba HeatWave™ je navrhnutá tak, aby ju bolo možné podprieť potrubným systémom, nástennou konzolou (in-line modely) alebo ako voľne stojaca (vertikálne modely so základňou).

ŠPECIFIKÁCIA

Tlakové nádoby HeatWave™

Nový model	Objem	Hmotnosť	Rozmery*			Starší model	Objem	Hmotnosť	Rozmery*		
Značení	(litr)	(kg)	A	B	C	Značení	(litr)	(kg)	A	B	C
HWB-2LX	2	1,1	20,9	12,6		HW2	2	1	18,3	12,7	
HWB-8LX	8	2,2	31,3	20,2		HW8	8	2,6	31,7	20,3	
HWB-12LX	12	2,9	36,7	23		HW12	12	3,2	36,6	24,4	
HWB-18LX	18	3,8	36,7	27,9		HW18	18	4,3	36,8	27,9	
HWB-24LX	24	4,9	44,7	29		HW24	24	5,6	44,4	29,2	
HWB-35LX	35	6,7	48,1	31,8		HW35	35	7	48,1	31,8	
Vertikálna konštrukcia						Vertikálna konštrukcia					
HWB-60LV	60	10,8	57,6	38,9	16	HW60V	60	12,3	62,6	38,8	
HWB-80LV	80	15,3	77,1	38,9	16	HW80V	80	16,7	79	38,8	
HWB-100LV	100	18,2	80,4	43	12,9	HW100V	100	18,9	80,4	43	
HWB-150LV	150	26,78	107,4	43	12,9	HW150V	150	26	107	43	

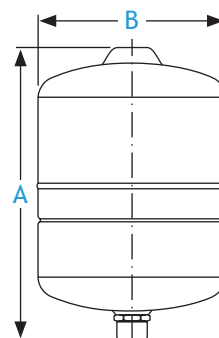
* Drobné odchýlky rozmerov vyhradené

Natlakovanie od výrobcu: HW2-HW24 0,7 bar
HW35 1 bar
HW60V-HW150V 1,5 bar

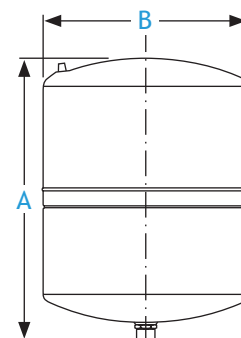
Maximálna pracovná teplota: 99 °C

Maximálny pracovný tlak: HW – 10 bar, HWB – 6 bar

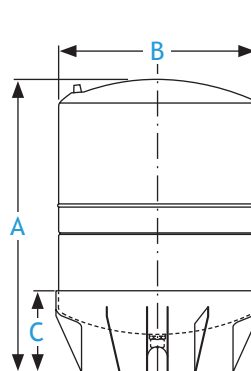
Pripojenie systému: oceľ HW2-HW80V 3/4" BSP
HW100V-HW150V 1" BSP



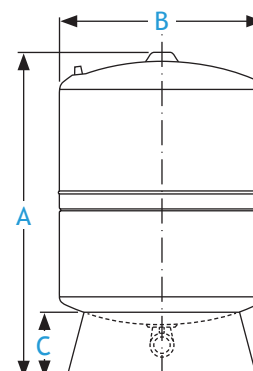
2LX, 8LX, 35LX



12LX, 18LX, 24LX




60LV, 80LV



10LV, 150LV

Príslušenstvo na upevnenie k stene

BR200	HWB-8LX
BR280	HWB-18LX
BR290	HWB-24LX
BR320	HWB-35LX
BR390	HWB-60LV HWB-80LV



www.pumpapro.sk

HeatWave™